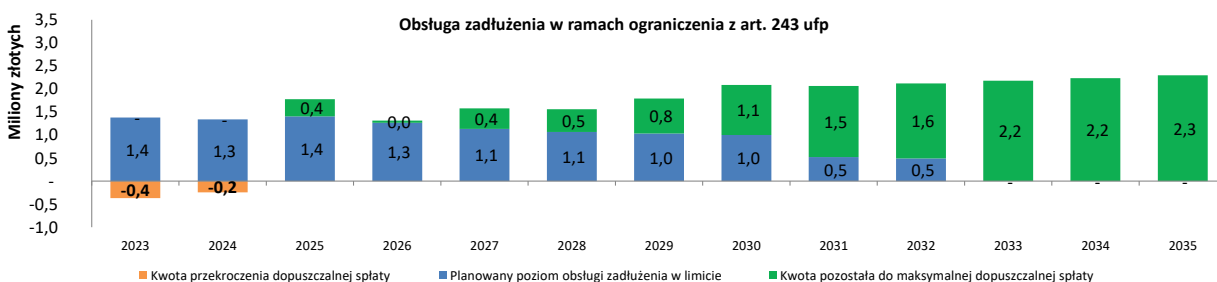
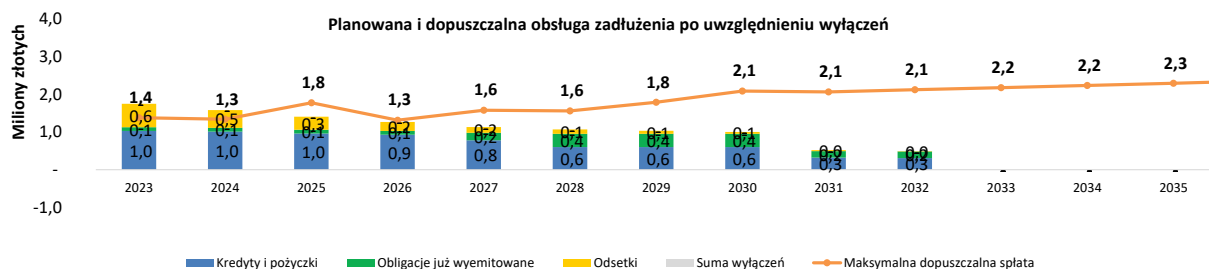
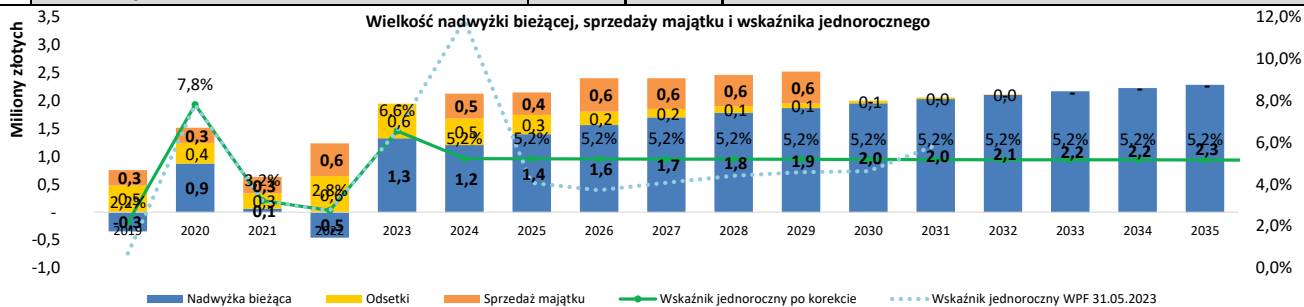


## Zrewidowana Wieloletnia Prognoza Finansowa Gminy Grunwald

	2022	2023	2024	2025	2026	2027	2028	2029
1 dochody ogółem	43 550 427	48 897 662	42 705 130	42 099 345	43 851 000	44 847 000	46 186 000	47 457 000
1.1 dochody bieżące	40 332 105	36 524 182	39 064 000	40 697 000	42 051 000	43 197 000	44 376 000	45 587 000
1.1.3 z subwencji ogólnej	12 543 771	13 302 854	14 168 000	14 721 000	15 178 000	15 558 000	15 947 000	16 346 000
1.1.4 z tytułu dotacji i środków przeznaczonych na cele bieżące	11 015 523	6 528 380	6 953 000	7 225 000	7 449 000	7 636 000	7 827 000	8 023 000
dochody własne	16 772 811	16 692 948	17 943 000	18 751 000	19 424 000	20 003 000	20 602 000	21 218 000
1.2 dochody majątkowe, w tym:	3 218 322	12 373 480	3 641 130	1 402 345	1 800 000	1 650 000	1 810 000	1 870 000
1.2.1 - dochody ze sprzedaży majątku	589 786	0	450 000	400 000	600 000	550 000	560 000	570 000
2 wydatki ogółem	46 205 667	48 707 662	41 594 962	41 039 071	42 823 000	43 867 000	45 236 000	46 507 000
2.1 wydatki bieżące, w tym:	40 790 018	35 198 986	37 860 000	39 296 800	40 486 000	41 496 200	42 592 400	43 720 200
2.1.3 - wydatki na obsługę długu	646 412	620 400	474 000	346 800	239 000	151 200	117 400	84 200
2.2 wydatki majątkowe	5 415 649	13 508 677	3 734 962	1 742 271	2 337 000	2 370 800	2 643 600	2 786 800
3 wynik budżetu	-2 655 241	190 000	1 110 168	1 060 274	1 028 000	980 000	950 000	950 000
4 przychody, w tym:	4 582 396	937 658	0	0	0	0	0	0
4.1 - otrzymane kredyty, pożyczki, obligacje (razem z planami)	1 105 061	0	0	0	0	0	0	0
5 rozchody	1 037 658	1 127 658	1 110 168	1 060 274	1 028 000	980 000	950 000	950 000
5.1.1 wyłączenia	1 407 581	0	0	0	0	0	0	0
6 kwota długu	12 271 815	8 008 442	6 898 274	5 838 000	4 810 000	3 830 000	2 880 000	1 930 000
8.1 wskaźnik obsługi zadłużenia planowany	0,00%	8,62%	4,93%	4,20%	3,66%	3,18%	2,92%	2,75%
8.3.1 wskaźnik obsługi zadłużenia dopuszczalny	x	4,59%	4,17%	5,31%	3,80%	4,44%	4,27%	4,77%
marginis bezpieczeństwa	x	-4,03%	-0,76%	1,11%	1,04%	1,26%	1,35%	2,02%
poziom zadłużenia	28,2%	16,4%	16,2%	13,9%	11,0%	8,5%	6,2%	4,1%
dochody bieżące pomniejszone o środki celowe	29 316 582	29 995 802	32 111 000	33 472 000	34 602 000	35 561 000	36 549 000	37 564 000
nadwyżka bieżąca	-457 913	1 325 196	1 204 000	1 400 200	1 565 000	1 700 800	1 783 600	1 866 800
nadwyżka operacyjna	188 499	1 945 596	1 678 000	1 747 000	1 804 000	1 852 000	1 901 000	1 951 000
Wskaźnik 100% długu złamanie		25,36%	21,19%	17,24%				



Niniejszy raport przedstawia zrewidowaną WPF Gminy Grunwald. W ramach korekt do analizy:

- zrewidowano prognozę nadwyżek bieżących,
- nie uwzględniono wyłączeń spłat kapitału,
- nie uwzględniono sprzedaży majątku w 2023 r.

Zgodnie ze zrewidowaną WPF, Gmina nie spełnia relacji z art. 243 ufp w latach 2023 - 2024, natomiast relacja ta może być niespełniona do 2025 r. włącznie.

Ze względu na wysoką obsługę długu w najbliższych latach (1,1 - 1,4 mln zł rocznie), Gmina powinna podjąć działania w celu optymalizacji istniejącego zadłużenia.